



READY, STEADY, GO !



WORKBOOK TWO

READY, STEADY, GO!

AUTHOR - *Ewa Lewandowska*
EDITOR - *Marcin Lewandowski*
ILLUSTRATOR - *Sławomir Łuczyński*
COMPUTER COPY EDITING - *Michał Mosiewicz*

Do rodziców


Praca w domu z dzieckiem pomaga mu w rozwijaniu sprawności i budowaniu wiedzy o sobie. Potwierdza wiarę w to, że uczenie się jest ciekawym zajęciem, przynosi zadowolenie i bawi. Celem książki jest ćwiczenie czytania i pisania w języku angielskim.

Oto kilka sugestii:

- > Wybierz porę kiedy dziecko jest zrelaksowane, a Ty sam możesz poświęcić mu czas i uwagę.
- > Wyjaśnij dziecku polecenia, których polską wersję znajdziesz na końcu książki. Najpierw rozwiąż zadania razem z nim. Po jakimś czasie daj dziecku więcej swobody.
- > Nie każdą stronę i nie każde zadanie trzeba za wszelką cenę doprowadzić do końca. Każde dziecko uczy się w innym tempie. Jeśli zauważysz, że dziecko zaczyna się nudzić lub niecierpliwieć, przerwij pracę.
- > Nie przerabiaj zbyt wielu ćwiczeń od razu.
- > Praca z książką jest pomyślana jako ćwiczenie i dziecko ma prawo do błędów.
- > Pozwól dziecku na rozwiązanie tego zdania, które samo wybierze, mimo iż stopień trudności w kolejnych ćwiczeniach narasta.
- > Systematyczna praca przyniesie z pewnością efekty.

Copyright 1992 Wonderworld
All rights reserved

This is my photograph



My name is

My address is

TASK 1 Put the right words on the labels.

hair
 eye
 ear
 nose
 mouth
 neck
 arm

 hand

 finger


 leg
 foot
 toe



Empty boxes for labeling:

- Four boxes: [] [] [] []
- Three boxes: [] [] []
- Three boxes: [] [] []
- Four boxes: [] [] [] []
- Five boxes: [] [] [] [] []
- Three boxes: [] [] []
- Four boxes: [] [] [] []
- Five boxes: [] [] [] [] []
- Three boxes: [] [] []
- Four boxes: [] [] [] []
- Three boxes: [] [] []


TASK 2 Choose the right word for each picture and write it on the right.



ear
leg
foot



hair
head
hand




finger
eye
ear



eye
nose
arm




head
leg
mouth



toe
nose
finger



arm
nose
neck



toe
finger
leg




foot
arm
neck



hair
hand
foot

TASK 3 Fill the missing letter.
Write the whole word on
the right.



nose

nose



hea

and



ha r

eck



mou h

to



eg


e r




TASK 4 Look at the pictures.
Read the word on the right.
Write the word under the
correct picture.
Colour the picture.



toe



toe




head



eye



ear



foot

Blank handwriting lines for the word 'foot'




arm

Blank handwriting lines for the word 'arm'



mouth

Blank handwriting lines for the word 'mouth'



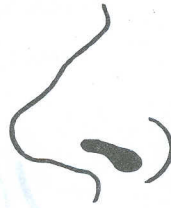
neck

Blank handwriting lines for the word 'neck'

TASK 6 Find the pairs. Write the number over the picture.








nose







hair







leg








hand

1 - foot
2 - ear

5 - hair
6 - head

TASK 5 Match the pairs.



• hand


• toe

• mouth

• neck

• finger

• nose



TASK 6 Find the pairs. Write the number over the picture.




1 - leg
2 - foot
3 - ear


4 - eye
5 - hair
6 - head

TASK 7 Match the beginning letters with the pictures.

t h n f l m n



TASK 8 Circle only the words that name parts of the body. Match these words with the right pictures.




doll
nose


eye
ball


leg
foot


hat
ear


TASK 9 Complete the crossword.


1. 


2. 

3. 

4. 

5. 

6. 

7. 

The crossword grid is as follows:

		1			
		2			
3					
		4			
5					
6					
		7			

Read the new word.

Write it here:

TASK 10 Circle the following words in the puzzle:

eye, toe, hair, arm, leg,

r	e	d	h	e
t	h	o	a	a
l	e	g	i	r
s	y	a	r	m
w	e	t	o	e

TASK 11 Draw a line through three words that name parts of the body. Then write these words next to the BINGO set.

nose	blue	red
they	leg	he
three	four	arms

ten	white	he
mouth	foot	hair
we	five	I

seven	head	car
ball	eye	eight
dog	ear	book

cat	nine	toe
rocket	she	finger
bike	Tom	hand

task	Mike	head
house	hand	I
arm	leg	bear

ten	nine	seven
boy	eye	cat
toe	hair	leg

TASK 12 Find the odd man out and cross it out.

head nose foot finger

~~hand~~ foot toe finger

head nose toe eye

eye ear leg hair

eye hair leg arm

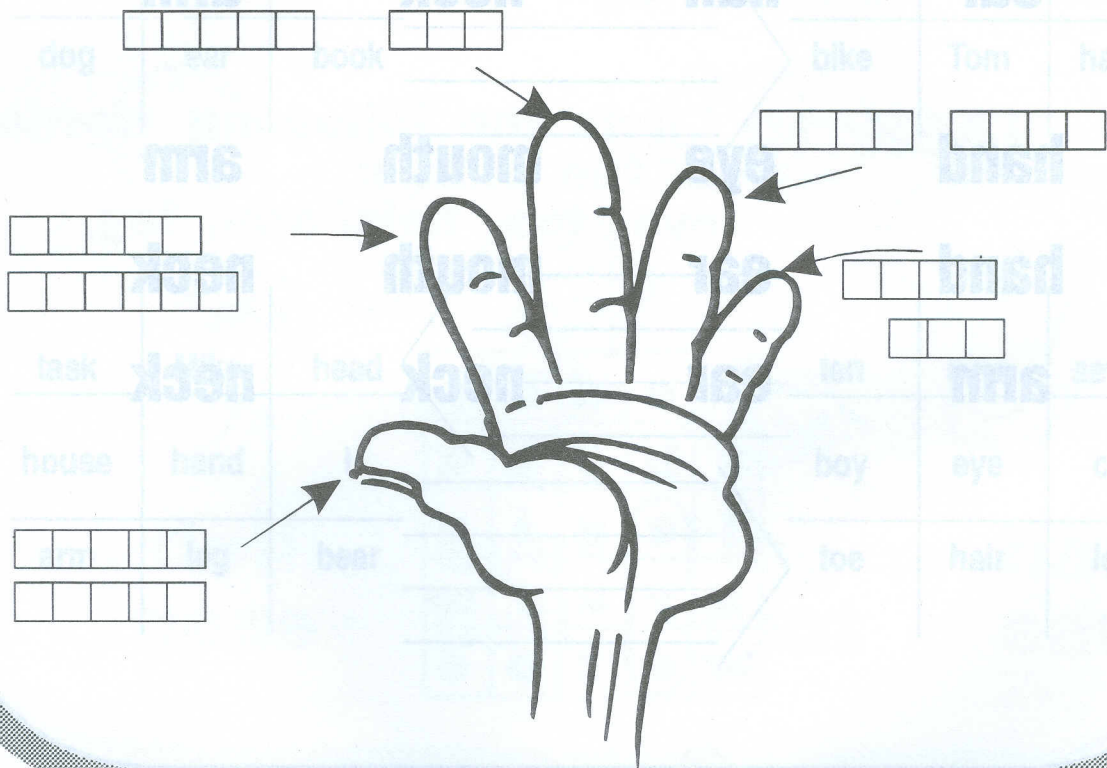
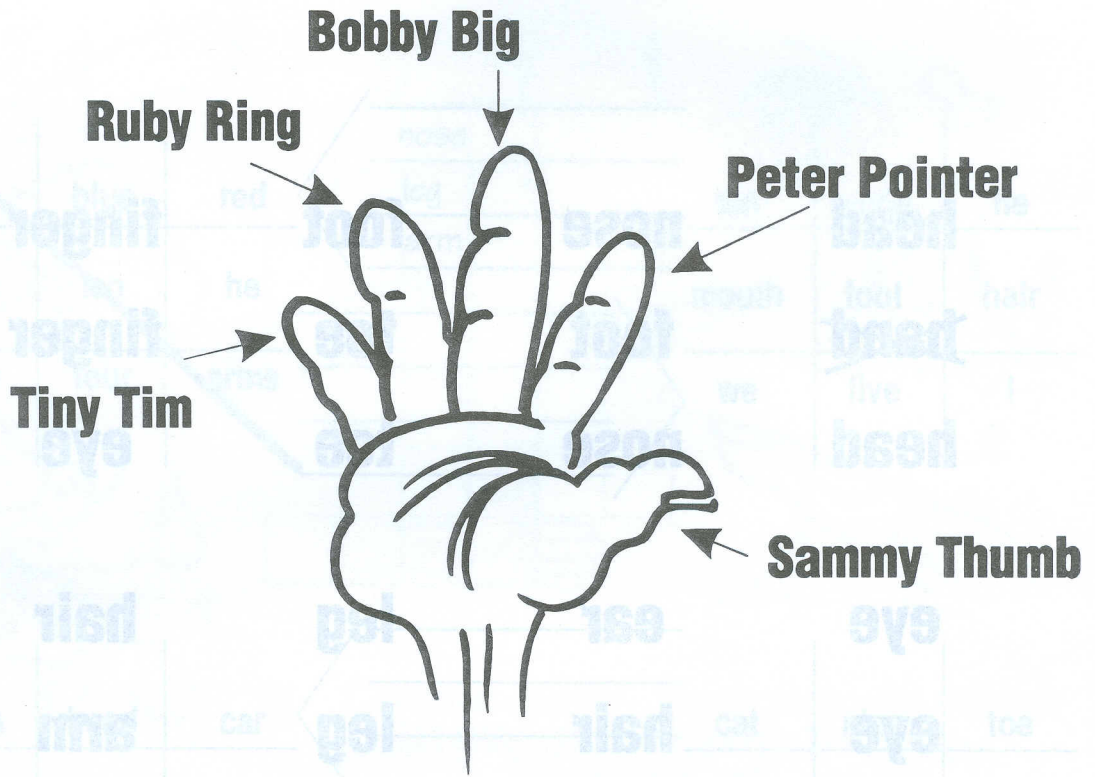
ear hair neck arm

hand eye mouth arm

hand ear mouth neck

arm ear neck neck

TASK 13 Write the names of the fingers in the labels.



TASK 14 Write the words on the lines.




_____ *good* _____

good



_____ _____

bad



_____ _____

new



_____ _____

old



_____ _____

clean




_____ _____

dirty



_____ _____

small




_____ _____

big



_____ _____

short



_____ _____

long

TASK 15 Circle the word that goes with each picture. Write the word under the picture.



long

long

short

new



bad

big

dirty



clean

old

long



small

good

bad



old

short

new

TASK 16 Write the opposites.
Choose the words from the box.

old **bad** **big**
long **dirty**

good

new

small

short

clean

TASK 17 Answer the questions.
Write "Yes" or "No".

Is it old?



NO


Is it dirty?



Is it big?



Is it long?



Is it bad?



TASK 17 Answer the questions.
Write "Yes, it is." or
"No, it isn't."

Is it a new hat?




No, it isn't.


Is it a clean dog?



Is it a small house?



Is it a short tail?



Is it a good car?



TASK 19 Complete the sentences. Choose the right words from the box.

little noisy nice funny
 small hungry sleepy
 happy sad cold

This train is



This ice cream is



This costume is



This boy is



This house is



This girl is



This cat is




This dog is



This man is



TASK 20 Write the first letter in the following words.



_ad

_leepy

_lean

_appy

_ig

_irty

_ood

_ld

_ot

_oisy

_ew

_old

_ittle

_ong

_ungry

TASK 21 Write the opposites. Choose the words.



bad - _____

sad - _____

big - _____

cold - _____

dirty - _____

short - _____

TASK 22 Match and write the whole words.

cl . ty — _____

dir . ean — clean

noi . gry — _____

hun . ong — _____


slee . sy — _____

l . g — _____

ha . py — _____

bi . ppy — _____

TASK 23 Read the words.



Now write the right words under these pictures:



TASK 24 A. What are they?

1. Mr Black

2. Mr Brown

3. Mr Pink

4. Mr White

5. Mr Green



B. Now finish these sentences.

1. Mr Black is a _____.






2. Mr Brown is a _____.

3. Mr Pink is a _____.

4. Mr White is a _____.

5. Mr Green is a _____.

TASK 25 A. Read the words.


				
schoolboy	schoolgirl	teacher	nurse	policeman

B. Look at the pictures. Write what they are.



← He is a _____.

He is a _____ →



← She is a _____.

He is a _____ →

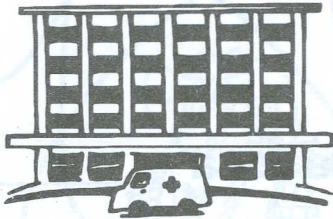



← She is a _____.

TASK 26 Who works there?
Choose the words from the box to write under the pictures.


nurse policeman clown
schoolgirl doctor
teacher farmer











TASK 27 Read the words.



Look at the pictures above. Write "He" or "She".

He is a magician.


___ is a witch.

___ is a sailor.

___ is a barber.

___ is a cook.

TASK 28 Match and write the whole words as in the example.

				
magi . . . ber				_____
bar . . . tch				_____
sai . . . cian				magician
co . . . lor				_____
wi . . . ok				_____

TASK 29 How many words can you find?
Read them aloud.
Circle the correct number.

b	a	k	e	r	a	p
a	r	t	i	s	t	o
r	c	o	o	k	e	l
b	n	d	d	c	a	i
e	u	a	o	l	c	c
r	r	n	c	o	h	e
o	s	c	t	w	e	m
i	e	e	o	n	r	a
n	f	r	r	o	e	n

10

4

7

5

1

TASK 30

Read the words.



pilot


actor

Santa Claus

Eskimo

soldier

Write the words under the pictures.



pilot



TASK 31 Do the puzzle. Read the new word in the shaded squares.


1



2



3



5



4



8



6



7



TASK 32 Draw a line through three words that name professions. Then write these words next to the BINGO set.

cook	dirty	clean	_____	orange	doctor	blue
good	baker	old	_____	brown	nurse	black
sleepy	nice	barber	_____	white	teacher	green

twelve	twenty	cowboy	_____	schoolboy	clown	witch
cook	sailor	eleven	_____	with	she	he
farmer	sixteen	thirteen	_____	they	we	I

nose	arm	magician	_____	soldier	rocket	doctor
head	barber	policeman	_____	dancer	house	toys
hand	toe	pianist	_____	schoolgirl	bear	bike

TASK 33 Read the poem.

What are you going to be?

What are you going to be?

I shall be a soldier.

That's the life for me.

Read and match.

Andy will be a painter. •



Adam will be a schoolboy. •



Mark will be a teacher. •



Tom will be a soldier. •



Luke will be a doctor. •



Polecenia w języku polskim.

- Ćwiczenie 1 Napisz w kratkach właściwe słowa.
- Ćwiczenie 2 Dla każdego obrazka wybierz właściwe słowo i wpisz je po prawej stronie.
- Ćwiczenie 3 Wstaw brakującą literę. Napisz obok cały wyraz.
- Ćwiczenie 4 Spójrz na obrazki. Przeczytaj wyraz po prawej stronie. Podpisz odpowiedni obrazek. Pokoloruj.
- Ćwiczenie 5 Połącz pary.
- Ćwiczenie 6 Znajdź pary. Wpisz numer nad odpowiednim obrazkiem.
- Ćwiczenie 7 Połącz pierwsze litery wyrazów z odpowiadającymi im obrazkami.
- Ćwiczenie 8 Zaznacz kółkiem tylko te słowa, które są nazwami części ciała. Połącz te wyrazy z odpowiednimi obrazkami.
- Ćwiczenie 9 Uzupełnij krzyżówkę. Przeczytaj nowe słowo. Wpisz je w kratki.
- Ćwiczenie 10 Zaznacz kółkiem następujące słowa: eye, toe, hair, arm, leg, ear.
- Ćwiczenie 11 Połącz linią trzy słowa, które są nazwami części ciała. Następnie zapisz je obok właściwego zestawu BINGO.
- Ćwiczenie 12 Wykreśl słowa nie pasujące do zbioru.
- Ćwiczenie 13 Wpisz w kratkach nazwy palców.
- Ćwiczenie 14 Podpisz rysunki.
- Ćwiczenie 15 Zaznacz kółkiem słowo odpowiadające obrazkowi i wpisz je pod nim.
- Ćwiczenie 16 Wpisz obok wyrazów słowa o przeciwnym znaczeniu. Wybierz je z ramki.
- Ćwiczenie 17 Odpowiedz na pytania. Napisz "Yes (tak)" lub "No (nie)".
- Ćwiczenie 18 Odpowiedz na pytania. Napisz "Yes, it is" lub "No, it isn't".
- Ćwiczenie 19 Uzupełnij zdania. Wybierz właściwe słowa z ramki.
- Ćwiczenie 20 Wpisz pierwszą literę w następujących słowach.
- Ćwiczenie 21 Wpisz słowa o przeciwnym znaczeniu. Wybierz je z ramki.
- Ćwiczenie 22 Połącz części wyrazów i napisz obok całe słowo.
- Ćwiczenie 23 Przeczytaj wyrazy. Napisz je pod odpowiednimi obrazkami.
- Ćwiczenie 24 A. Kim oni są? B. Dokończ zdania.
- Ćwiczenie 25 Przeczytaj wyrazy. Spójrz na obrazki. Napisz kim oni są.
- Ćwiczenie 26 Kto tam pracuje? Wybierz właściwe słowa z ramki i napisz je pod obrazkami.
- Ćwiczenie 27 Przeczytaj wyrazy. Spójrz na obrazki. Wpisz "He (on)" lub "She (ona)".
- Ćwiczenie 28 Połącz części wyrazów i napisz całe słowo tak jak w przykładzie.
- Ćwiczenie 29 Ile słów potrafisz znaleźć? Przeczytaj je na głos. Zaznacz kółkiem liczbę odpowiadającą ilości znalezionych wyrazów.
- Ćwiczenie 30 Przeczytaj słowa. Napisz je pod odpowiednimi obrazkami.
- Ćwiczenie 31 Rozwiąż krzyżówkę. Przeczytaj nowe słowo.
- Ćwiczenie 32 Połącz linią 3 słowa będące nazwami zawodów. Następnie napisz je obok właściwego zestawu BINGO.
- Ćwiczenie 33 Przeczytaj wiersz. Połącz zdania z odpowiadającymi im rysunkami.

This booklet is dedicated to Maria and Mario.



ISBN 83-900296-1-8